

Données au: 31/03/2021

**FOR INTERNAL USE ONLY**

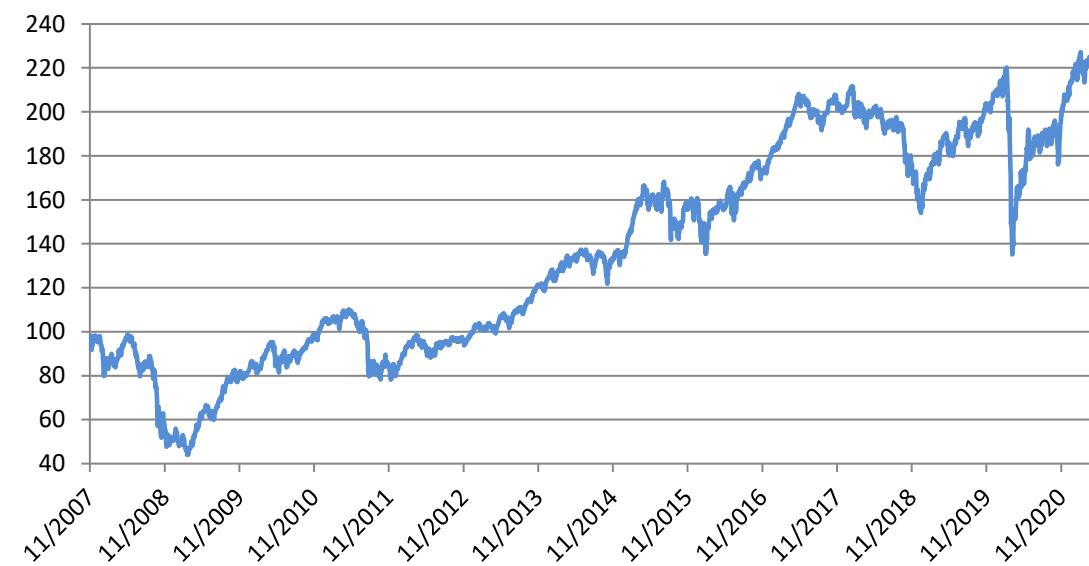
**Politique d'investissement**

C+F European Small & Mid Caps (CFESMC), compartiment de la sicav de droit belge C+F, vise à investir principalement en actions (avec une concentration en petites et moyennes capitalisations) qui cotent sur Euronext et occasionnellement dans d'autres actions de différentes zones géographiques. Une gestion active est mise en place, grâce à un suivi assidu des opportunités de marché. Si les circonstances de marché le requièrent, il est possible d'avoir temporairement plus de liquidités en portefeuille. Le fonds peut investir dans d'obligations convertibles et des options afin d'augmenter son potentiel boursier ou afin de limiter son risque action. C+F European Small & Mid Caps peut également investir dans des autres instruments financiers (obligations, obligations convertibles, options, ...). Les obligations doivent avoir un rating Moody's de minimum Baa3 et une échéance moyenne de 3 ans au plus.

**Caractéristiques spécifiques**

- Investit dans un portefeuille équilibré d'actions européennes avec une concentration en petites et moyennes capitalisations
- Gestion active
- La monnaie de référence de ce compartiment est l'euro.
- Le degré de risque est de 6 sur une échelle allant de 1 (moins de risque, rendements potentiellement plus bas) à 7 (Risque plus élevé, rendements potentiellement plus élevés).

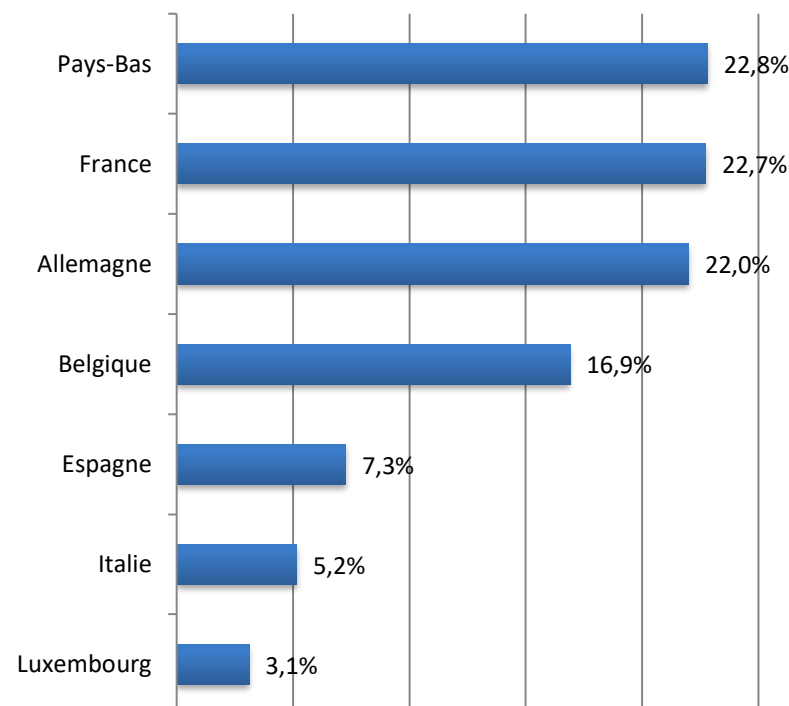
Evolution VNI de C+F European Small & Mid Caps Kap\*\* depuis le lancement



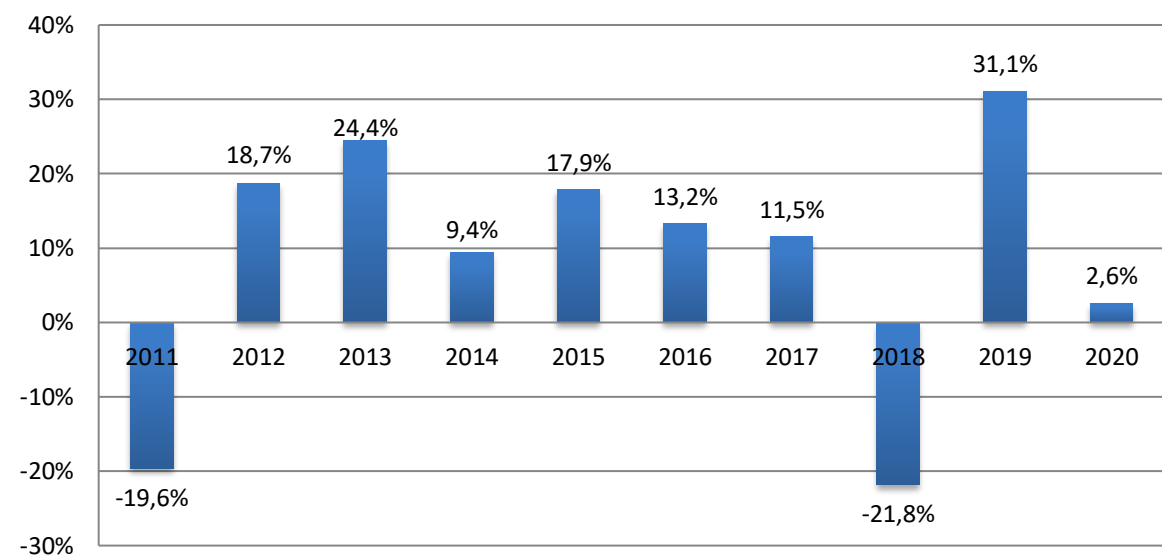
\*\* Les données historiques d'avant le 18/04/2013 sont celles des anciens compartiments Athena, qui ont été repris intégralement par les compartiments C+F.

Source : Bloomberg & Morningstar & Delen Private Bank

**Diversification géographique**



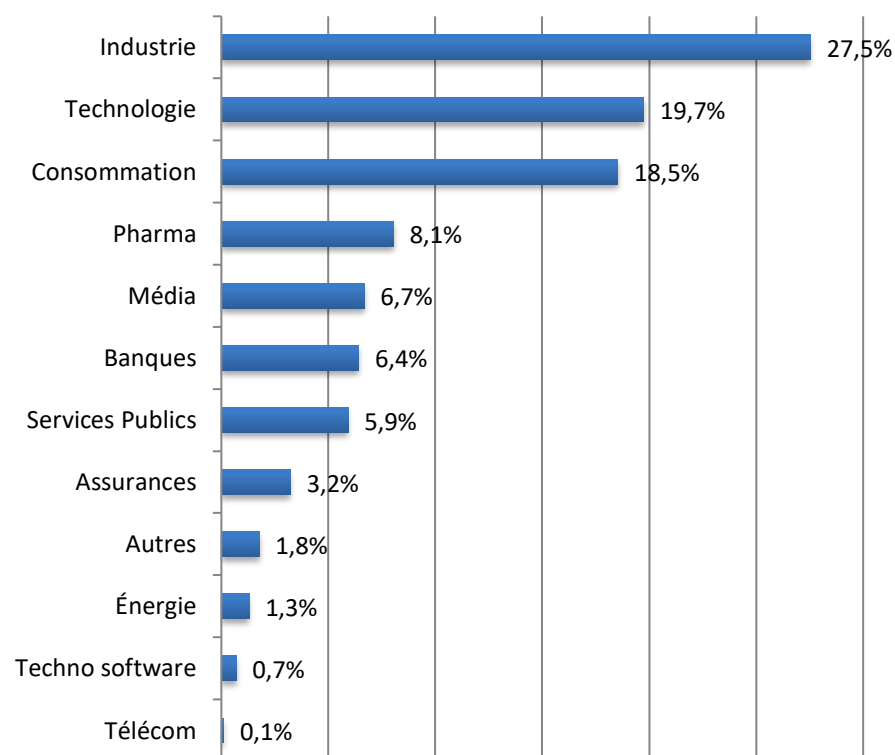
**Performance annuelle (1jan - 31déc) nette de C+F European Small & Mid Caps Cap\***



EUR	2011	2012	2013	2014	2015	2016	2017	2018	2019	2020	YTD
CFESMC Cap	-19,6%	18,7%	24,4%	9,4%	17,9%	13,2%	11,5%	-21,8%	31,1%	2,6%	5,5%

YTD: c'est la période depuis le premier janvier de l'année en cours jusqu'à une date déterminée (voir en haut) de cette même année. Il s'agit d'un rendement cumulé.

**Diversification sectorielle**



**Rendement actuariel net jusqu'au 31/03/2021 de C+F European Small & Mid Caps Cap\***

EUR	10 Ans	5 Ans	3 Ans	1 An	depuis lancement (2007)
CFESMC Cap	7,60%	7,55%	4,71%	44,7%	6,1%

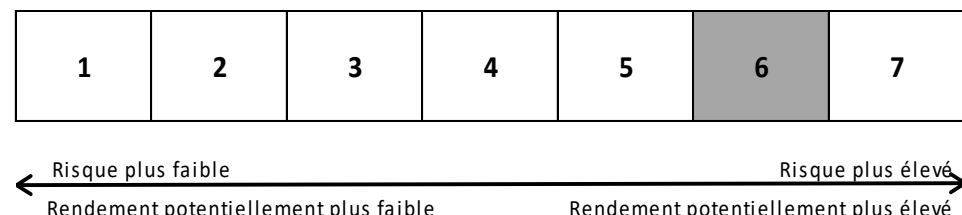
\* Les rendements mentionnés et le graphique de l'évolution de la VNI sont basés sur des données historiques et se rapportent aux dernières années. Ils ont une valeur limitée et ne tiennent pas compte des restructurations. Les chiffres du passé ne garantissent en rien l'évolution future des rendements. Le graphique de la VNI ne donne pas d'indication fiable pour l'avenir. Les données historiques d'avant le 18/04/2013 sont celles des anciens compartiments Hermes, qui ont été repris intégralement par les compartiments C+F.

Source : Bloomberg & Morningstar & Delen Private Bank

**Top 10 d'actions**

1.ASM INTERNATIONAL NV	2,91%	6.SIXT SE - PRFD	1,99%
2.ARGEX SE	2,60%	7.REXEL SA	1,99%
3.SOFINA	2,48%	8.ACCIONA SA	1,95%
4.JUST EAT TAKEAWAY	2,20%	9.BECHTLE AG	1,94%
5.INFRASTRUTTURE WIRELESS ITAL	2,08%	10.SCOUT24 AG	1,90%

**Profil de risque et de rendement**



Cet indicateur synthétique représente la volatilité historique du fonds sur une période de 5 ans (risque de marché). Comme le fonds a été lancé le 26 avril 2013 suite à une fusion par acquisition du fonds Athena Vega Equity, le fonds Athena Vega Equity a été utilisé pour la période avant le lancement du fonds.

- Les données historiques, telles que celles utilisées pour calculer l'indicateur synthétique, ne constituent pas toujours une indication fiable du profil de risque futur du fonds.
- Il n'est pas certain que la catégorie de risque et de rendement demeure inchangée.
- Le classement du fonds est susceptible d'évoluer dans le temps.

- La catégorie la plus basse n'est pas synonyme d'investissement sans risque.
- Le fonds est classé dans cette catégorie comme le fonds investit principalement en actions. Par conséquent la valeur du fonds peut fluctuer fortement.

Autres risques essentiels pour le fonds et non (suffisamment) pris en compte par l'indicateur synthétique:

- Risque de concentration: Etant donné que le fonds investit principalement en actions d'Europe Occidentale le risque de concentration est plus élevé.

Pour un aperçu complet des risques du fonds, veuillez vous référer au paragraphe des risques dans le prospectus.

**Données principales**

Compartiment de la sicav de droit belge C+F	
Frais d'entrée	max 2% (non applicable si détenus chez Delen Private Bank)
Frais de sortie	0%
Frais de transaction	0,25%
Frais récurrents	1,60%
Frais totaux*	1,85%

Capitalisation TOB à la vente: 1,32% / max € 4.000  
Parts de distribution: précompte mobilier libératoire sur dividendes en Belgique 30%

Parts de capitalisation avec plus de 10% investis dans des créances: 30% de précompte sur les plus-values et intérêts de ces créances.

\*Les frais annuels totaux comprennent tous les coûts: les frais récurrents (les droits de garde, les rémunérations pour la gestion financière, les rémunérations pour la gestion des risques et compliance, les rémunérations administratives) et les frais de transactions forfaitaires (indépendamment du nombre de transactions). Les rémunérations pour la rétribution de tiers, tels que les réviseurs, les impôts et les frais de transactions externes ne sont pas inclus et peuvent varier. En 2020, ces coûts s'élevaient à 0,1345%.

Date de lancement	Septembre 2007
Cotation	Journalière
Devise	EUR
Échéance du compartiment	Indéfini
Actif net en euro	€ 186.323.490

Parts d'actions	Codes-ISIN	VNI en euro
Cap	BE6251880363	224,89
Dis	BE6251882385	194,54

Prestataire du service financier: Bank Delen NV  
Publication VNI: L'Echo, De Tijd, La Libre, Cash, Bloomberg, www.beama.be, www.cadelam.be

Le prospectus, les statuts, les derniers rapports annuel peuvent être obtenus gratuitement sur le site internet suivant [www.cadelam.be](http://www.cadelam.be)

Les informations clés pour l'investisseur vous sont fournies conformément à une obligation légale, afin de vous aider à comprendre en quoi consiste un investissement dans ce fonds et quels risques y sont associés. Il vous est conseillé de le lire, ainsi que le prospectus, pour décider en connaissance de cause d'investir ou non.

Pour toute réclamation relative à cet Organisme de Placement Collectif, vous pouvez envoyer un message à l'adresse suivante: [compliance@cafelam.be](mailto:compliance@cafelam.be). Si vous n'êtes pas satisfait de la manière dont votre réclamation est traitée, vous pouvez également prendre contact avec l'Ombudsman des services financiers via le site : <http://www.ombudsfin.be/fr/particuliers/introduire-une-plainte/>.