

# Hermes Universal Full Equity

Alle gegevens op: 30/12/2022

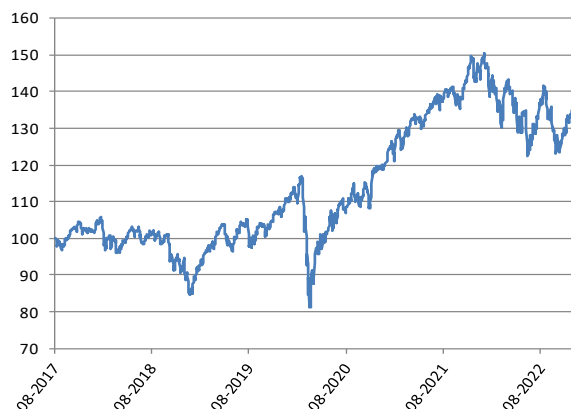
## Investeringspolitiek

De doelstelling van het compartiment is om via een strategie van kwaliteitsactiva een groei op lange termijn te realiseren. De doelstelling van het compartiment is hoofdzakelijk te beleggen in aandelen en in de tweede plaats in andere soorten financiële instrumenten. Het compartiment kan al zijn activa beleggen in aandelen en/of aandelen-ICB's. Dit doel kan echter worden bereikt door tot 100% van zijn activa te beleggen in het compartiment C+F - World Equities van de Belgische SICAV C+F SA, dat tot doel heeft meerwaarden te realiseren door hoofdzakelijk in aandelen te beleggen, en tot 50% van zijn activa in het compartiment C+F European Small Caps van dezelfde Belgische SICAV, dat tot doel heeft hoofdzakelijk in aandelen te beleggen, met de nadruk op kleine en middelgrote beursgenoteerde ondernemingen in Europa. Het huidige prospectus van C+F is verkrijgbaar op de statutaire zetel van devan het Fonds in België. De belegger kan inschrijven op aandelen van het compartiment en op verzoek zijn aandelen terugkrijgen, elke werkdag in Luxemburg. Aandelen van klasse KAP keren geen dividend uit. Het jaarlijkse resultaat wordt gekapitaliseerd (of opnieuw geïnvesteerd). Aandelen van klasse DIS betalen een jaarlijks dividend.

## Specifieke kenmerken

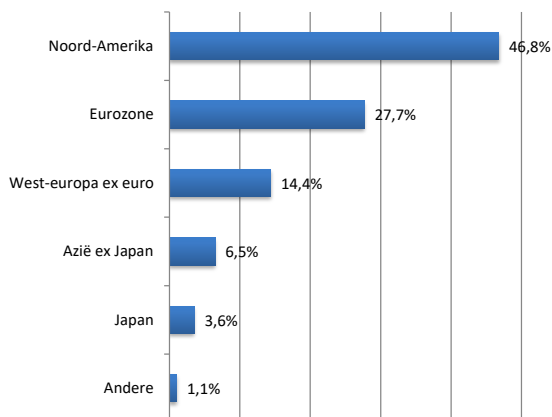
Dit fonds is bedoeld voor beleggers die begrijpen inzicht in risico's en is mogelijk niet geschikt voor beleggers die en zijn mogelijk niet geschikt voor beleggers die van plan zijn hun bijdrage op te nemen vóór een periode van 8 jaar.

## Evolutie NIW van HU Full Equity C Kap\* sinds oprichting



\*Bron: Bloomberg & Morningstar & Delen Private Bank

## Geografische spreiding



## Netto rendementen per jaar (boekjaar 1jan - 31dec) van HU Full Equity C Kap\*

EUR	2018	2019	2020	2021	2022	YTD
HU Full Equity C Kap*	-15,3%	27,7%	9,9%	22,8%	-14,5%	-14,5%

YTD: is de periode van 1 januari van het huidige jaar tot een gegeven datum (zie bovenaan) in het huidige jaar. Is een cumulatief rendement.

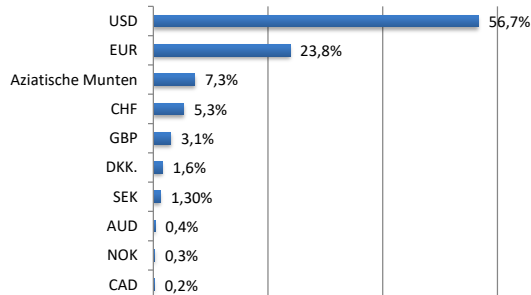
## Netto actueel rendement tot 30/12/2022 van HU Full Equity C Kap\*

EUR	5jaar	3jaar	1jaar	sinds start
HU Full Equity C Kap*	4,5%	4,9%	-14,5%	4,5%

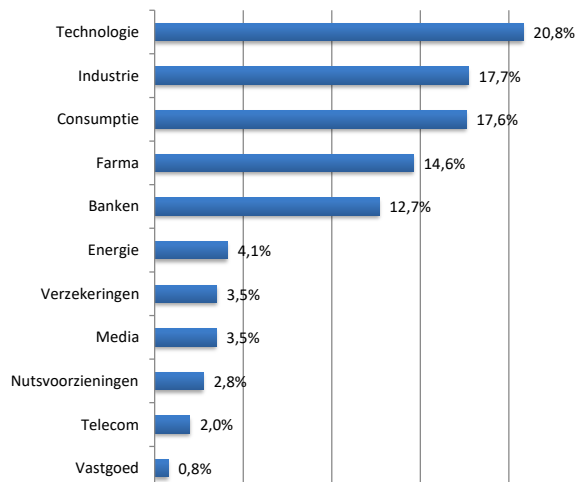
\* De vermelde rendementcijfers en de grafiek van de evolutie van de NIW zijn gebaseerd op historische gegevens en handelen over de voorbije jaren. Zij hebben een beperkte waarde en houden geen rekening met herstructureringen. Rendementcijfers uit het verleden bieden geen enkele waarborg voor toekomstige rendementen. De getoonde grafiek van de NIW is geen betrouwbare indicator voor de toekomst.

\*Bron: Bloomberg & Morningstar & Delen Private Bank

## Munt spreiding



## Sectoriële spreiding



## Top 10 aandelenposities

1. APPLE INC	3,11%	6. ROCHE HOLDING Gs.	1,21%
2. MICROSOFT CORP	2,73%	7. SHELL PLC	0,96%
3. ALPHABET INC-CL C	1,66%	8. LVMH MOET HENNESSY LOUIS VUI	0,89%
4. NESTLE SA-REG	1,63%	9. ASTRAZENECA PLC-SPONS ADR	0,85%
5. AMAZON.COM INC	1,49%	10. UNITEDHEALTH GROUP INC	0,84%

